

ACTIVESHOP[®]

Инструкции за употреба

Хидравличен подиатърски стол Azzurro 713A



Вносител:

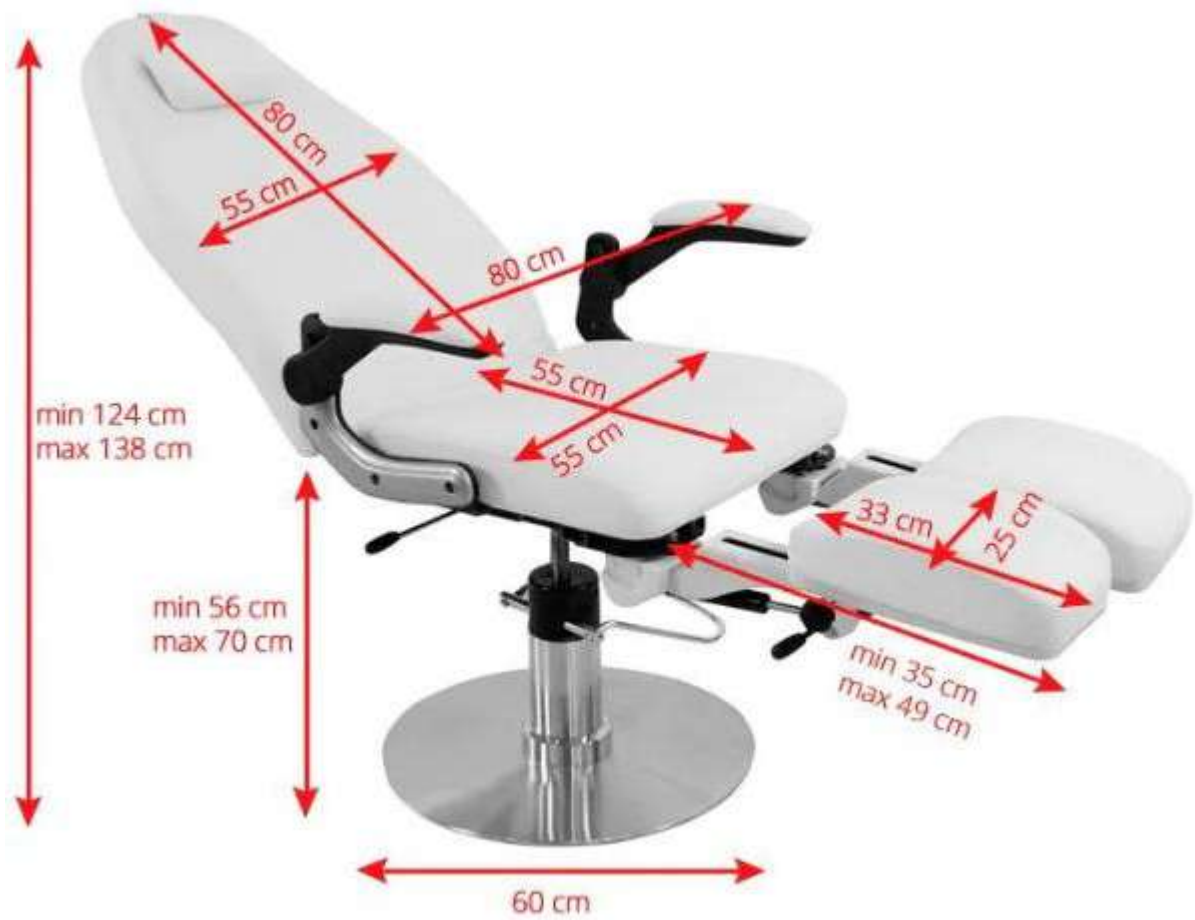
z o.o., ACTIVESHOP Sp.
Ul. Graniczna 8b, bud. DC2A
54-610 Вроцлав, Полша
www.activeshop.com.pl Rev.
A/06/2025



Сканиран
е за
различни
езици

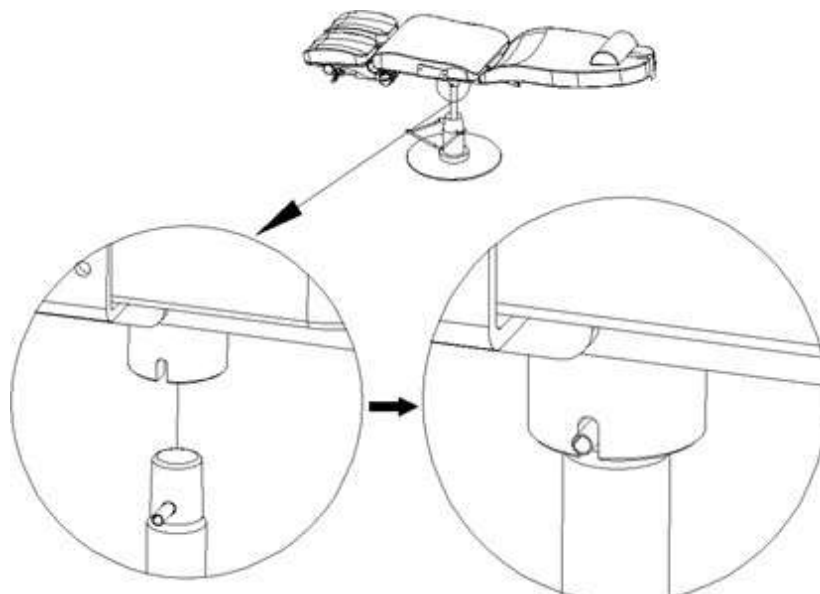


Размери на стола:

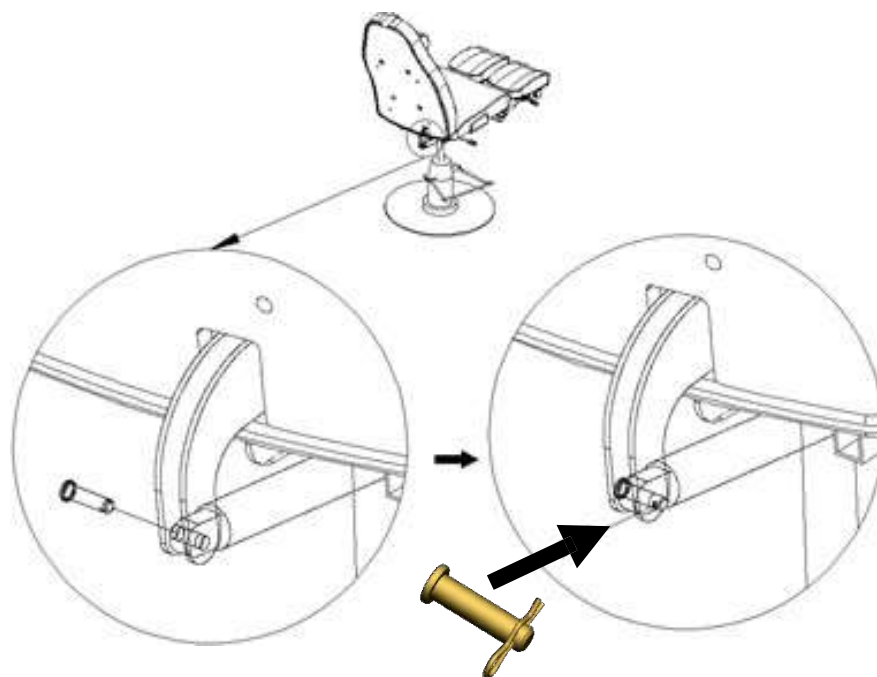


Сглобяване:

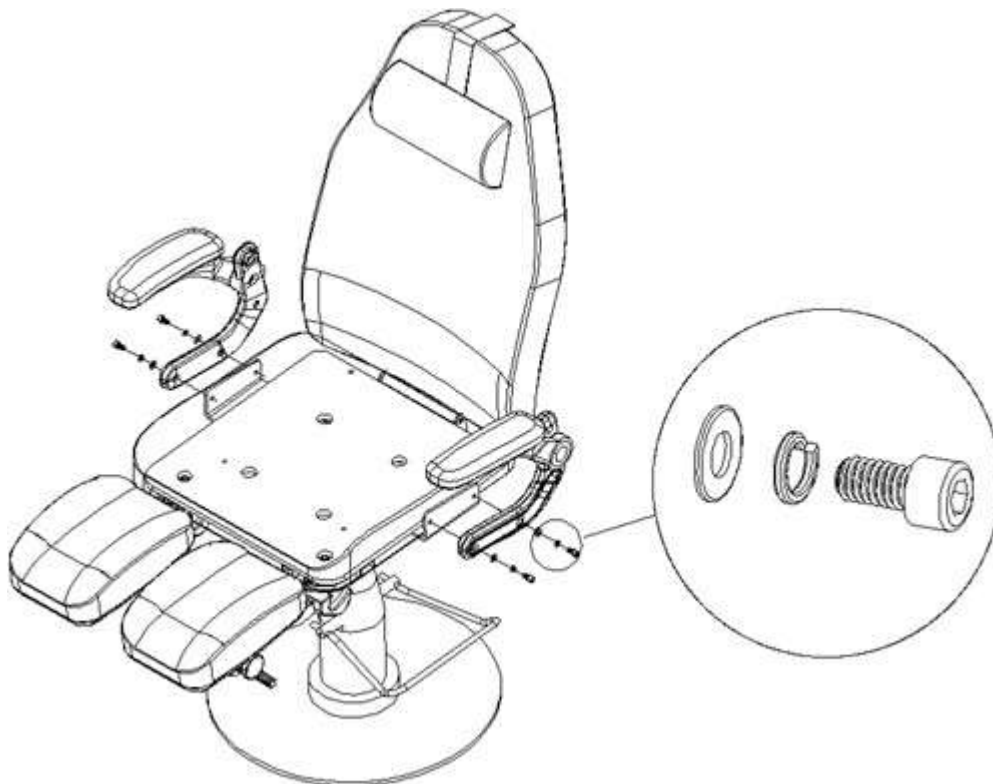
1. Повдигнете лоста на задвижващия механизъм до най-високо положение и след това го поставете върху стеблото на задвижващия механизъм, както е показано.



2. Подравнете планката на облегалката с отвора в задвижващия механизъм. Поставете болта, както е показано, след което го закрепете със скобата.

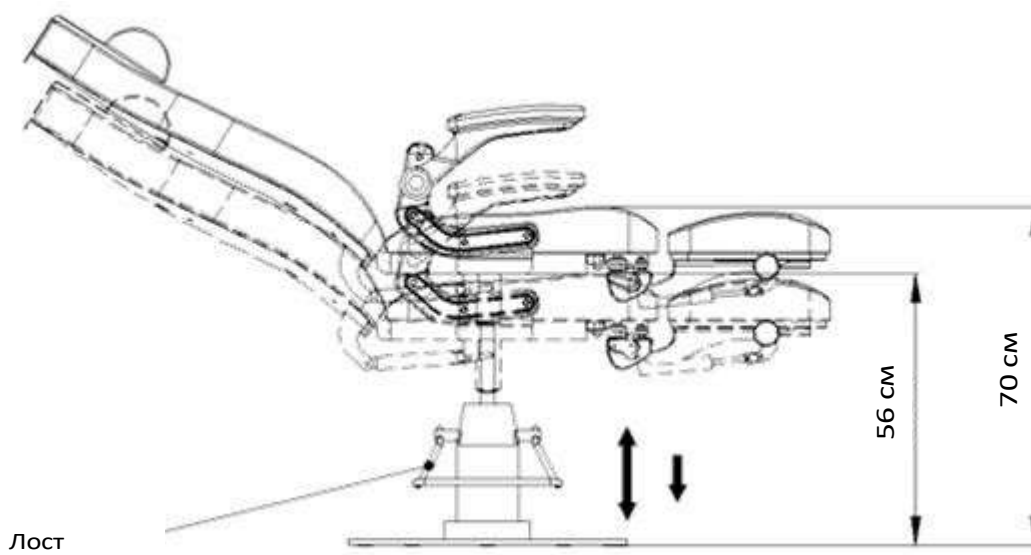


3. Монтирайте подлакътниците, като използвате винтовете, както е показано на илюстрацията.

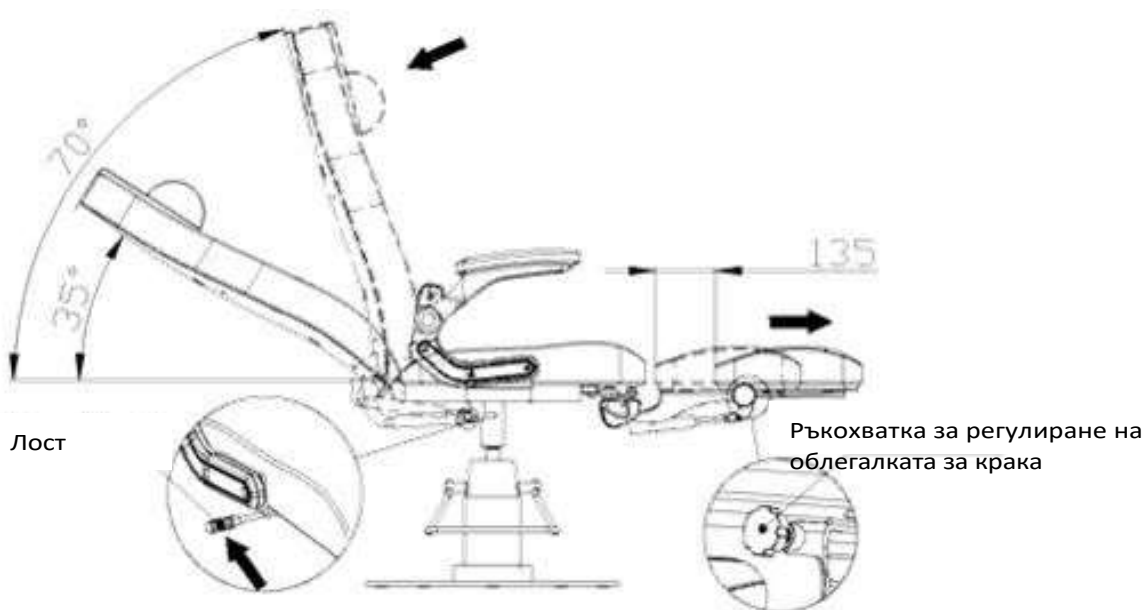


Функции:

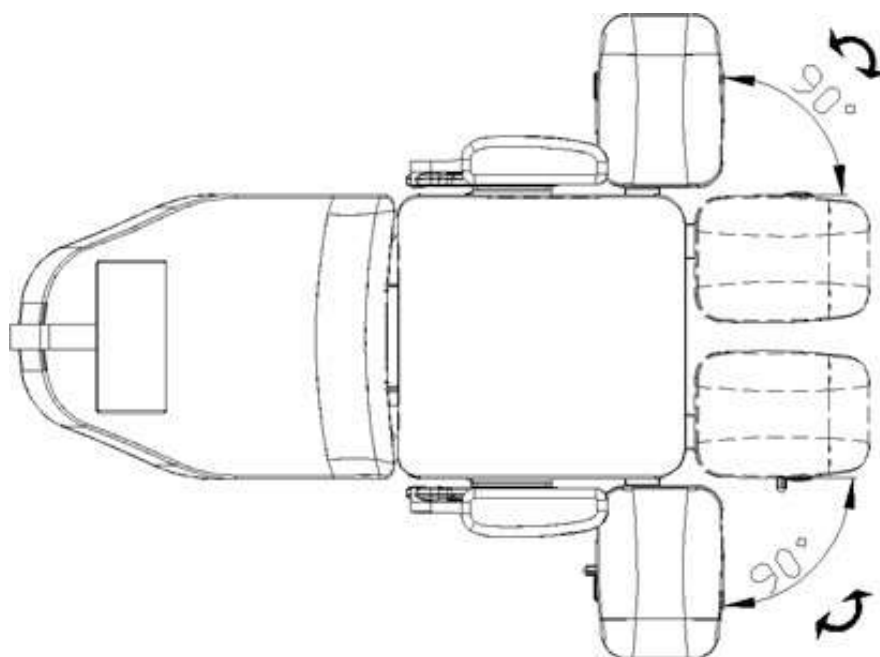
1. Височината на седалката може да се регулира с помощта на лоста. Повдигането на лоста води до след като заключите въртенето на седалката, натиснете лоста и спуснете седалката.



2. За да наклоните облегалката, натиснете лоста и се облегнете назад, а облегалката ще се наклони до удобен ъгъл. Максималният наклон на облегалката е 45 градуса.



3. Облегалката за крака може да се фиксира в положение 30°, 60° или 90°.



4. а) Използвайте копчето и едновременно с това натиснете надолу поставката за крака, за да я наклоните до желания ъгъл. Диапазон на накланяне: до 90°.

б) Подлакътникът може да се регулира от хоризонтално до вертикално положение.



Внимание.

- Уверете се, че децата не играят в близост до седалката без надзора на възрастен.
- Не поставяйте ръката или крака си в процепите на седалката.
- Не излагайте седалката на пряка слънчева светлина.
- Не бутайте и не дърпайте стола върху неравни подове.
- Не стойте върху стола.
- Столът не трябва да се използва от хора с физически ограничения, сензорни увреждания или умствени проблеми.

Почистване и поддръжка:

– За да поддържате повърхността на стола в добро състояние, тя трябва да се почиства редовно. Не забравяйте да почиствате и дезинфекцирате стола след всяка употреба. Препоръчително е да извършвате цялостна дезинфекция веднъж месечно.

I Метални и пластмасови повърхности

- За да почистите металните и пластмасовите повърхности, избършете ги с влажна кърпа. За да почистите труднодостъпни места или ъгли с малка четка.
- Не използвайте твърде много течност за почистване на уреда. След това дезинфекцирайте уреда с подходяща течност.

II Повърхности от неръждаема стомана

- Най-доброто почистване с мек разтвор на почистващ препарат. Амоняк и повечето разтворители могат да се използват за отстраняване на силни петна. Избягвайте разтвори на хлорна основа.

III Боядисани или хромирани метални повърхности

- Не използвайте водни струи (душове, оръдия за вода под високо налягане) за почистване.
- Не почиствайте при високи температури и висока влажност. Не излагайте уреда на условия, които могат да доведат до замърсяване с течности.
- Не използвайте разтворители или киселини за почистване.

IV Повърхност на седалката

- Избършете равномерно повърхността на седалката със специален препарат за почистване на кожа и след това я избършете с чиста, мека кърпа.

Поддръжка

1. Ремонтите трябва да се извършват от опитен и оторизиран от производителя персонал. Извършването на ремонти от неоторизиран персонал може да доведе до нараняване или повреда на уреда, за които производителят не носи отговорност.
2. Използвайте само оригинални резервни части, одобрени от производителя.
3. Всички дейности по поддръжката и ремонта трябва да се документират.

Ако откриете някакви дефекти, спрете да използвате оборудването и се свържете с оторизиран сервизен център. Само опитен или упълномощен персонал може да отваря или подменя задвижващия/контролния блок.

Технически данни:

- Максимално натоварване 150 kg
- Тегло 56,5 kg
- PU/PVC кожа

МЕРКИ ЗА БЕЗОПАСНОСТ

1. Устройството е професионално оборудване за използване в козметичните операции. Работата с устройството само от квалифициран козметичен персонал позволява да се избегнат нежелани ефекти по време на лечението.
 2. Устройството не трябва да се разглобява или да се правят опити да се използва за цели, различни от посочените в тези инструкции за употреба. Всички сервизни дейности и ремонти трябва да се извършват само от оторизиран сервизен техник (фирма ACTIV Tomasz Pacholczyk).
 3. Не монтирайте и не работете с уреда в близост до течности, мокри места или с мокри ръце - т.е, така че в устройството да не могат да попаднат течности.
 4. Незабавно извадете щепсела от контакта и се свържете с оторизираната сервизна фирма ACTIV Tomasz Pacholczyk в следните случаи: а) в устройството е попаднала течност, б) устройството излъчва странна миризма, дим или издава странни звуци, в) захранващият кабел е повреден, г) устройството е било съборено или корпусът му е бил повреден.
 5. Не поставяйте никакви предмети върху кабелите. Не инсталирайте устройството на място, където някой може да стъпи върху захранващия кабел.
 6. С цел безопасност изваждайте захранващия кабел от контакта всеки път, когато приключите работа с устройството.
 7. Не поставяйте нищо в отвора на уреда. Ако в отвора попадне чужд предмет, извадете кабела от контакта и се свържете с дистрибутора или производителя.
 8. Не поставяйте устройството върху нестабилна количка, рафт или превозно средство. Устройството може да се повреди, ако падне.
- може да възникне повреда.
9. За да се гарантира фиксираният срок на експлоатация на уреда, се препоръчва да се спазва интервал от една минута преди повторно натискане на бутона за захранване (между включване и изключване и обратно).
 10. Електрическото захранване трябва да отговаря на спецификациите, посочени на табелката с данни. В противен случай съществува риск от неправилно функциониране, повреда или дори изгаряне на уреда.

ВНИМАНИЕ:

1. В случай на повреда на захранващия кабел или други не е з п р а в н о с т и се обърнете към оторизиран сервизен център, за да избегнете всякаква опасност.
2. Този уред може да се използва от деца на възраст най-малко 8 години и от хора с намалени физически и умствени способности и липса на опит и познания за оборудването, ако е осигурен надзор или инструкции за безопасно използване на уреда, така че да се разберат свързаните с него рискове.
3. Оборудването не е предназначено за игра от деца. Не позволявайте на деца да си играят с уреда.
4. Не оставяйте уреда без надзор, когато в близост се намират деца или лица, които нямат достатъчно познания за използването на уреда.
5. Този електроуред не е играчка. Неправилната употреба или контактът с електрическия уред могат да представляват риск за здравето или да доведат до смърт, поради което уредът трябва да се използва и съхранява на място, недостъпно за деца.

ИЗХВЪРЛЯНЕ НА УРЕДА



Изхвърляйте използваните електрически уреди, приспособления и опаковки в центрове за рециклиране в съответствие с правилата за опазване на околната среда. Електрическите уреди не трябва да се изхвърлят в контейнера за битови отпадъци. Спазвайте правилата за изхвърляне на този тип оборудване. За да се опази околната среда в съответствие с Директива 2012/19/ЕО относно отпадъците от електрическо и електронно оборудване, използваното електрическо оборудване трябва да се събира отделно и след това

предаде в пунктовете за събиране на употребявано електрическо и електронно оборудване.

Излезлите от употреба и старите уреди съдържат напълно рециклируеми компоненти и поради това трябва да се изпращат за преработка. Поради това те трябва да се предават на съответните пунктове за събиране, както и на дружеството ACTIV Tomasz Pacholczyk.

СЪХРАНЕНИЕ И ТРАНСПОРТИРАНЕ

Устройството трябва да се транспортира при температура между (-) 20 °C и (+) 50 °C само в оригиналната си опаковка. Съхранявайте устройството на добре проветриво място с относителна влажност не повече от 75 %. Работна температура от (+) 10 °C до (+) 40 °C. По време на процесите на съхранение и транспортиране устройството не трябва да се хвърля или изпуска, да се излага на механични удари или атмосферни влияния.